




Como

# conceder acesso

no BB Gestão

---

# Ágil?




---

Para ter acesso às funcionalidades do Gestão Ágil é necessária a concessão de acessos por usuário com perfil de **Administrador de Segurança**

O Administrador de Segurança é o usuário com poderes e chave J cadastrada para realizar a gestão dos acessos ao sistema pelos demais usuários


Não sabe quem é o Administrador de Segurança? Entre em contato com a agência do BB e faça a consulta.

---






Acesse [www.bb.com.br](http://www.bb.com.br)



No canto superior direito,  
clique em **Acesse sua conta**  
e selecione o tipo de  
acesso: **Setor Público** ou  
**Pessoa Jurídica**



Selecione seu perfil: **Setor Público** ou **PJ Empresas**

 Acesse sua conta  
**Banco do Brasil**

Perfil selecionado

PJ Empresas ▾

Setor Público

Produtor Rural/Private

Não correntista

Chave J

Senha

[Esqueci minha senha](#)

Salvar dados neste computador

**ENTRAR**

Brasil

Clique em **Chave J** e digite suas credenciais:

- **Chave J**
- **Senha**



**Importante:**

Caso você, beneficiário, ainda não tenha aderido ao **BB Digital**, será necessário realizar a adesão junto a sua agência de relacionamento.

Acesse sua conta  
**Banco do Brasil**

Perfil selecionado  
PJ Empresas

Tipo de acesso  
Chave J CPF BB Code Certificado Digital

Chave J

Senha

[Esqueci minha senha](#)

Salvar dados neste computador

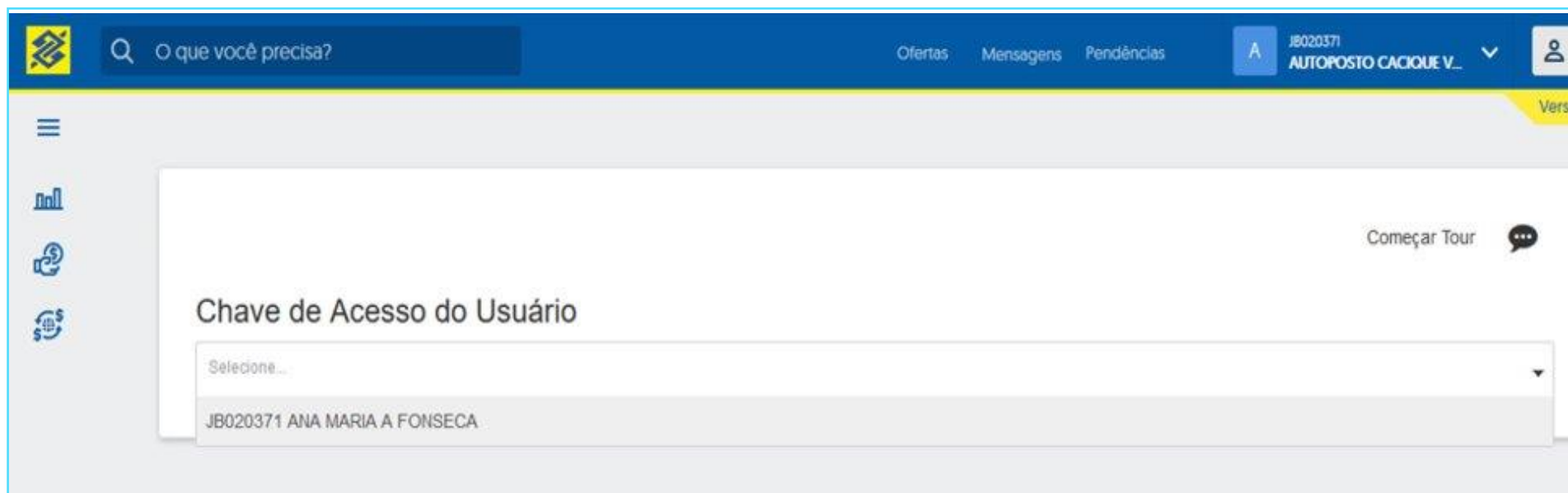
ENTRAR




The screenshot displays a banking application interface. On the left, a vertical menu is visible with the following items: MENU (with a subtext 'clique no item'), Conta corrente, **Gestão Ágil** (highlighted with a red box), Empréstimos, Agro, Open Finance, Pagamentos, Transferências, Troca de arquivos, and Crédito. The main content area on the right is divided into two columns. The left column contains 'GESTÃO ÁGIL', 'Prestação de Contas', 'Gerenciamento de Contas', and 'Acessos' (highlighted with a red box). The right column contains 'ACESSOS' and 'Autorizar Acessos' (highlighted with a red box). A blue arrow points from the 'Acessos' item in the main area down to the text below. The top navigation bar includes a search bar with the text 'O que você precisa?', notification icons for 'Ofertas' (5), 'Mensagens' (1), and 'Pendências', and a user profile icon 'V'.

Na lateral esquerda, abra o menu **Gestão Ágil** > **Acessos** > **Autorizar Acessos**

Ao clicar em **Autorizar Acessos** o Administrador de Segurança será direcionado a esta tela, na qual selecionará a **Chave J** do usuário para quem deseja conceder o acesso





Há três tipos de acesso que podem ser concedidos

---

### **Consulta**

Acesso para consulta a extrato e informações de prestações de contas já vinculadas aos lançamentos do extrato.


### **Efetuar Prestação de Conta**

Acesso para os usuários responsáveis pela inserção da prestação de contas. Com este acesso o usuário poderá inserir/editar/excluir dados no sistema.

### **Finanças**

Acesso para consulta a painel de gestão com dados compilados da prestação de contas realizada.

---





O Administrador de Segurança seleciona as contas dentro de cada tipo de acesso que deseja autorizar para o usuário.

que você precisa? Ofertas Mensagens Pendências V 13003339 VAREJO RAMALHO JUNIOR Agência e Conta 551-7 · 5420-8

Disponível: RS desta nova solução do Banco do Brasil.

### Conceder Acesso às Transações

#### Efetuar Prestação de Contas

	Agência	Conta	Nome personalizado
<input type="checkbox"/>	551	5420	MERCADINHO BERNARDES BONA
<input checked="" type="checkbox"/>	551	5420	MERCADINHO BERNARDES BONA
<input type="checkbox"/>	551	9093	FERRAGENS ROSA AMORIM
<input checked="" type="checkbox"/>	551	17300	DROGARIA FORMIGA CUNHA

LIMPAR SELECIONAR TODOS

Há a opção de **selecionar todas** as contas ou realizar a seleção uma a uma.

Ao final da seleção, clique  
em **Confirmar** e pronto!

